

# Knotnut – et mærke som virkelig tager stik

Det er frivilligt at tage Knotnut mærket, som består af 3 dele:  
Bronze, Sølv og Guld.

## Bronze:

Du skal kunne:

- ✓ Binde 6 forskellige knob og stik
- ✓ Kende deres navn
- ✓ Vide, hvad man bruger dem til

## Sølv:

Du skal kunne:


- ✓ Binde 10 forskellige knob og stik
- ✓ Binde 2 pynteknob eller splejsninger
- ✓ Kende deres navn
- ✓ Vide, hvad man bruger dem til

## Guld:

- ✓ Binde 12 forskellige knob og stik
- ✓ Binde 4 pynteknob eller splejsninger
- ✓ Kende deres navn
- ✓ Vide, hvad man bruger dem til



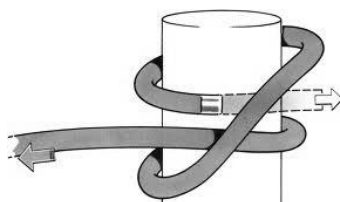
Et godt sted at begynde er med disse 8 knob og stik, som er nogle af dem, vi bruger mest til spejder




**Tømmerstik**



**Råbåndsknob**



**Dobbelt halvstik**




**Flagknob**




**8-talsknob**



**Slipstik**



**Pælestik**



**Slyngstik**

Få endnu mere inspiration på denne hjemmeside, hvor der mange videoer, så du kan se, hvordan du binder forskellige knob og stik: <https://spejder.dk/tag/knob>